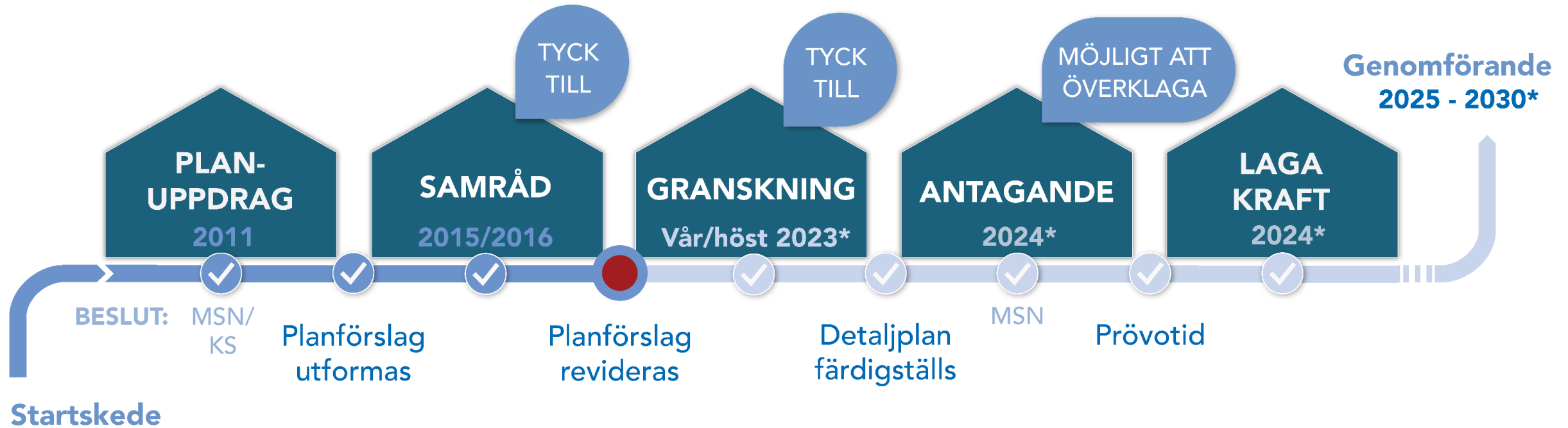


Planprocess - Enebybergs skola



MSN = Miljö- och stadsbyggnadsnämnden
KS = Kommunstyrelsen
● = Här är vi nu

*Preliminär tidsangivelse

Sakägare detaljplanen

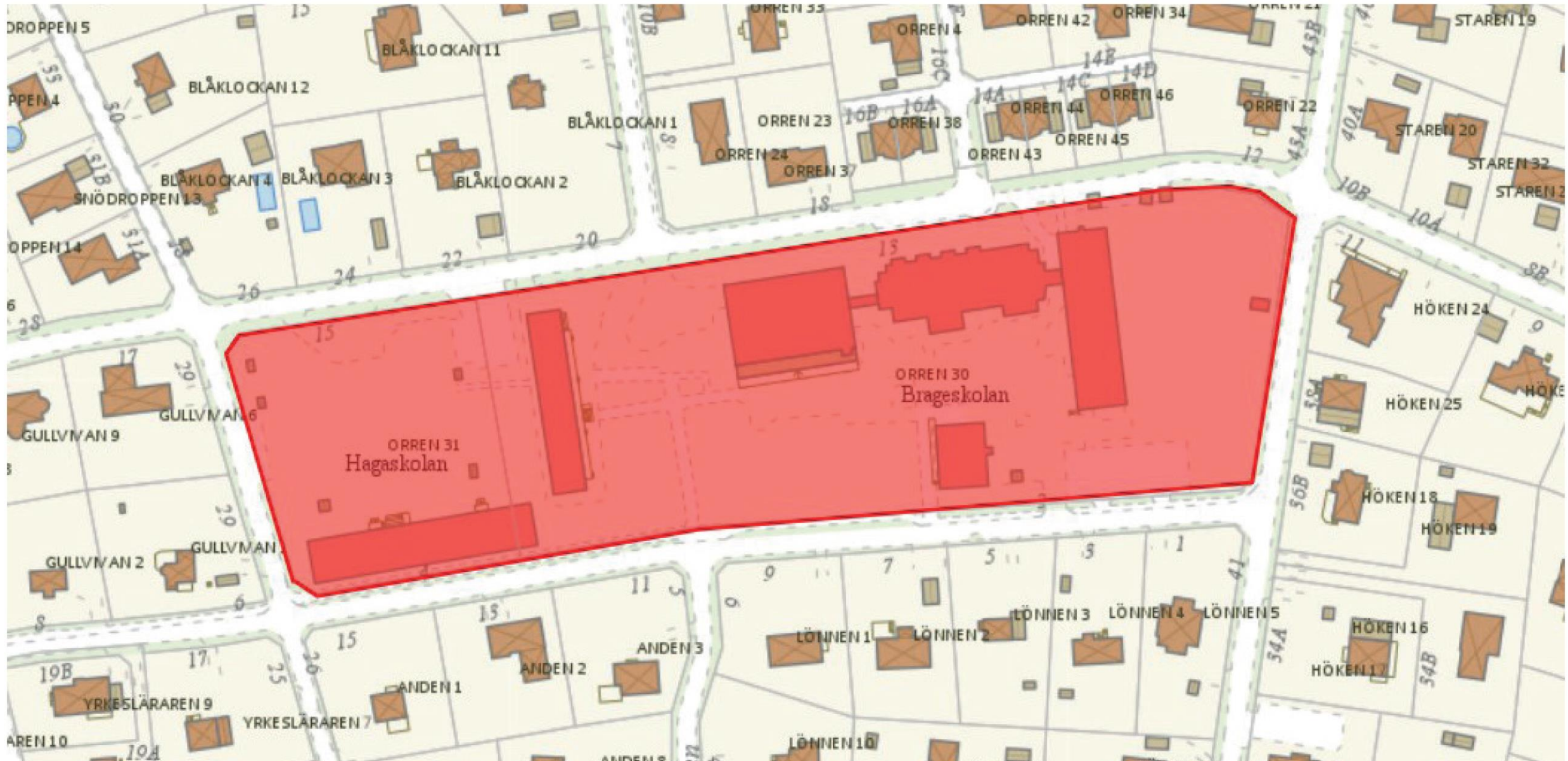


SAKÄGARE. Sakägare är dem som i juridisk mening omfattas av rätten att överklaga detaljplanen.

Brage: Illustrationsplan



Översikt planområdet



Brage: Tillbyggnad skola

UTKAST - ARBETSMATERIAL



Flygvy från söder.

TILLBYGGNAD BRAGE.

Fotavtryck, BYA: 570 m²

Total byggnadsarea:, BTA: 1.140 m²

Byggnadshöjd vid takfot: Ca 8,9 m över färdig mark.
Byggnadens höjd vid nock: Ca 11,2 m över färdig mark.

(Plushöjder för anslutande mark under utredning).



Brage: Tillbyggnad skola

UTKAST - ARBETSMATERIAL



Vy från skolgården mot öster.



Vy från Björkvägen mot öster.


Brage: Färger och material - förslag



FALU RÖDFÄRG
TRÄ



BANDFALSAD PLÅT



GUL PUTS



GRÅ
TRÄ



LJUSRÖD PUTS



Flygvy från sydost.

Brage: Idrottssal- variant 1

UTKAST - ARBETSMATERIAL



Vy från Björkvägen mot väster.



Vy från Gethagsvägen mot väster.

Brage: Idrottssal - variant 2

UTKAST - ARBETSMATERIAL



Vy från Björkvägen mot väster.



Vy från Gethagsvägen mot väster.

Brage: Idrottssal - variant 1 och 2

UTKAST - ARBETSMATERIAL



Flygvy från söder.



IDROTTSSAL: VARIANT 1 OCH 2.

Fotavtryck, BYA: 1.110 m²

Total byggnadsarea:, BTA: 1.070 m²

Byggnadens idrottsdel, ca 560 m², får 9,5 meters höjd tillnock.
Byggnadens lägsta delar är byggnadshöjden max 5,5 meter.

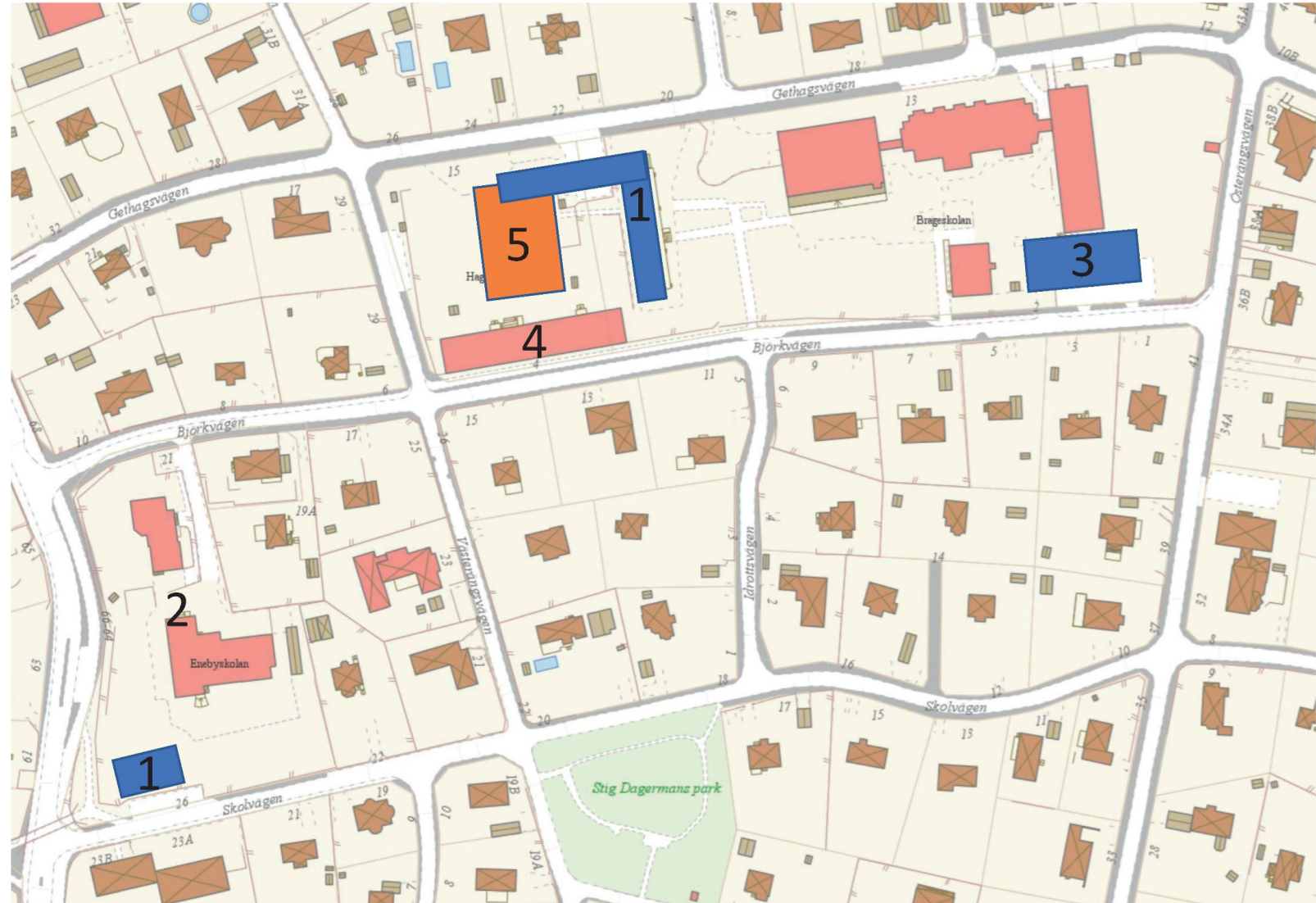
(Plushöjder för anslutande mark under utredning).

Skedesplan (turordning) byggprojektet

SKEDESPLAN - TURORDNING FÖR DE OLIKA DELARNA I BYGGPROJEKTET

- 1 Utbyggnad av paviljonger samt temporär idrottshall.
- 2 Renovering och utbyggnad av Eneby. Paviljonger (1) monteras ned efter färdigställande.
- 3 Tillbyggnad av Brage.
- 4 Paviljonger monteras ned.
- 5 Idrottshall uppförs. Temporär idrottshall (1) vid Eneby monteras ned.

Med reservervation för förändringar.



Upprustning och utbyggnad - Eneby

1


Utvändig upprustning

- *Dränering*
- *Fasadrenovering*
- *Takrenovering*
- *Fönsterrenovering/byte*

2

Invändig upprustning

- *Tillgänglighet; hiss, rwc*
- *Brand/utrymning*
- *Ventilationssystem*
- *Avloppsrör*
- *Radiatorer (element)*
- *Elledningar och elcentraler*
- *Utökning storkök*
- *Utökning matsal*
- *Ytskikt*



Ny byggnad - Eneby

NY BYGGNAD ENEBY.

Den grågröna ytan markerar den nya tillbyggnaden av Eneby.

Den rosa ytan är befintlig skolbyggnad.



UTKAST - ARBETSMATERIAL



NY BYGGNAD ENEBY.

Skiss som illustrerar förslag över hur kommande tillbyggnad av Eneby skulle kunna se ut.

Med reservation för förändringar i utseende och gestaltning.



Sedum, ST



Sockelputs, S1
NCS S 4005-Y80R




Put, P1
Samt vindskivor tak-
fot
NCS S 2020-Y10R



Fönster, dörrar, en-
trépartier
Klarlackad ek



Takavvatning
PL1, RAL 9006



Plåtdetaljer:
PL2, RAL 9007